

פדגוגיה חדשנית

כלים לתקשורת בחירום

מאת אפרת מעטוף וענבל נגבי - אגף א' לפיתוח פדגוגי מזכירות פדגוגית

על רקע אירועי התקופה ומתוך רצון לסייע למורים המעוניינים לשמור על קשר עם תלמידיהם ולהוות דמות משמעותית ותומכת גם במהלך חופשת הקיץ, אנו מציעים מספר כלים שיכולים לסייע ביצירת קשר של מורה עם תלמידיו. ההצעות מיועדות רק למורים המעוניינים ואין מהוות הנחיה.

השימוש בכלים הוא פשוט ומאפשר תקשורת עם תלמידים צעירים או בוגרים, באמצעות מחשב, טלפון חכם או מחשב לוח (טאבלט). בחרו את הכלי המתאים בהתאם לאופי הקבוצה והעדפותיכם הטכנולוגיות. לתשומת לבכם, משרד החינוך מפרסם הנחיות לצוותי חינוך בנוגע לאופן בו כדאי לעסוק בנושאי החירום.

התכתבות מקוונת

קבוצות הווטסאפ והפייסבוק פופולריות מאוד בקרב בני הנוער ולכן הן יכולות להוות דרך טובה לשמור על קשר ולהתעדכן באופן פשוט וקל. רבים משתמשים בכלים אלו ואף חברים בקבוצות אבל לא תמיד יודעים כיצד לפתוח קבוצה בעצמם.

כאשר מורה יוצר קבוצה, הוא הופך להיות באופן אוטומטי מנהל הקבוצה ויש לו שליטה על מי שיכול להצטרף אליה. לחילופין, ניתן לבקש מאחד מתלמידי הכיתה להיות שותף אחראי על הקבוצה - לפתוח את הקבוצה ולנהל אותה יחד עם המורה ובהתאם להנחיותיו.

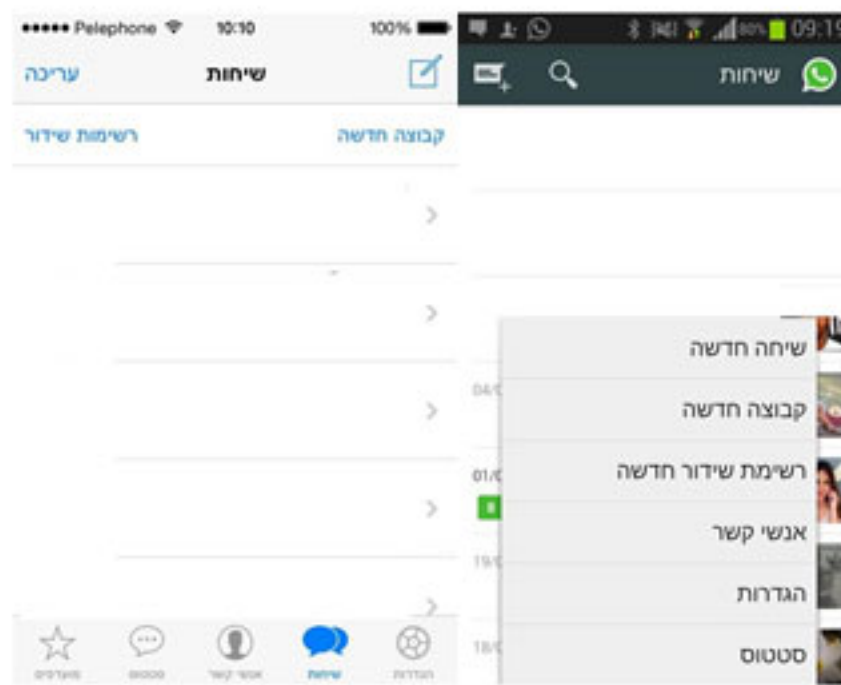
מומלץ לקבוע כללים להתנהלות בקבוצה: שיח מכבד, שעות פעילות, להדגיש כי בשל אופיו של הכלי, לא תמיד המורה יכול לעקוב אחר כל זרם המידע.

שימו לב, גם בהתנהלותנו בכלי זה, אנו מתפקדים כאנשי חינוך ולכן יש להקפיד על התנהלות עניינית, תומכת ומכילה היאה לשיח בין מורה לתלמידיו. יש לזכור כי כלים אלה לא נועדו להעברת הודעות רשמיות לתלמיד בודד או להוריו.

ווטסאפ

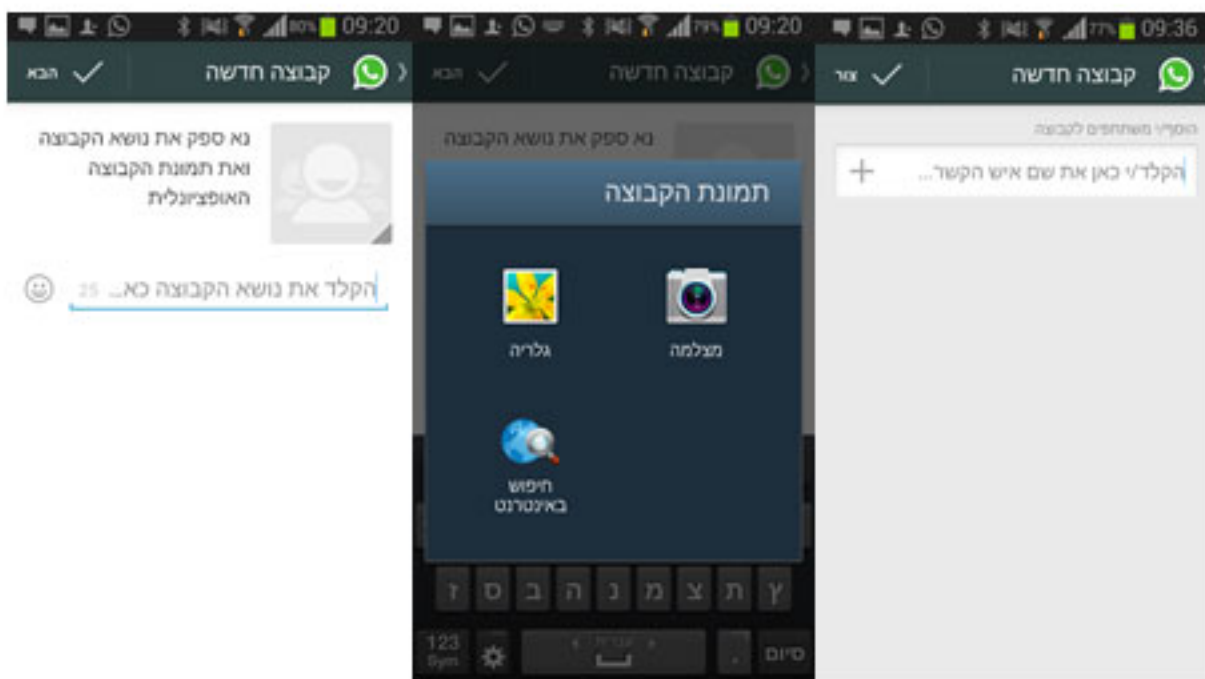
שלבם לפתיחת קבוצה בווטסאפ:

1. באייפון - לחץ על "קבוצה חדשה", באנדרואיד לחץ על הכפתור השמאלי למטה (תפריט) ובחר "קבוצה חדשה".



2. הקלד את שם הקבוצה (כך תפוע הקבוצה אצל כל החברים בה) והוסף תמונה לקבוצה (התמונה תפוע לצד שם הקבוצה ברשימת הצ'אטים).

3. הוסף את חברי הקבוצה על ידי בחירה (+), או על ידי הקלדת שמו של איש הקשר.

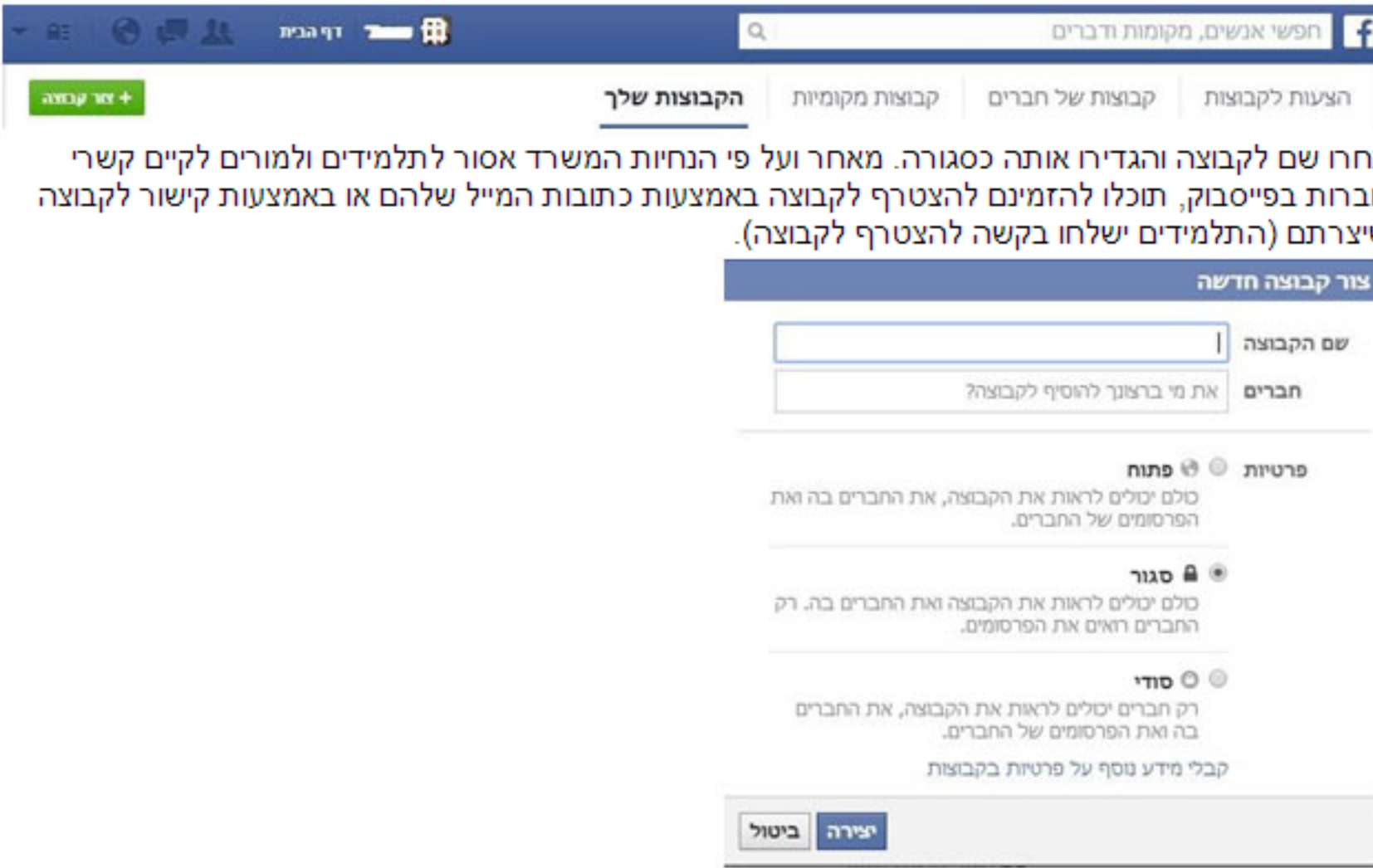


פייסבוק

פייסבוק מהווה כלי נוסף שעשוי לסייע למורים בתקשורת שוטפת מול תלמידיהם. זהו כלי בו "נמצאים" בני נוער ומורים רבים. **בחזרה מנכ"ל (תשעג) 6.1-1** מאפשר משרד החינוך למורים לפתוח קבוצות בפייסבוק למטרת חינוך. בשל אופי הקבוצה והצורך לאפשר לתלמידים מקום פרטי להתאווורות רגשית, מומלץ להקפיד ולשמור על הקבוצה כ"סגורה". עוד על השימוש ברשת החברתית לצורכי הוראה ניתן לקרוא בבלוג **כלים קטנים גדולים**.

פתיחת קבוצה בפייסבוק תתבצע באופן הבא:

תפריט ימני < קבוצות > צור קבוצה (לפעמים צריכים לרוחץ עם העכבר ליד המילה קבוצות ולחוץ על 'עוד' כדי שהפונקציה 'צור קבוצה' תפוע). לחילופין, **הכנסו לקישור** ולחצו על 'צור קבוצה'



ניתן להיעזר במדריך המצולם מאת מיכאל שארפ, המיועד **למורים המעוניינים ליצור קבוצת פייסבוק**.



הפוסט נכתב במסגרת "חינוך מחבר עולמות", יזמה של אגף א' לפיתוח פדגוגי להפצת המלצות שימושיות על כלים דיגיטליים להוראה.

המזכירות הפדגוגית

פיתוח פדגוגי • אמנויות • מדעים

מורשת • חברה ורוח • שפות

- הדפסת עמוד
- שליחה לחבר
- שיתוף בפייסבוק
- שיתוף בטוויטר
- rss



"כל ידע שאינו מוליד שאלות חדשות גוזע עד מהרה מאבד את החום החיוני לחיים"



ויסלבה שימבורסקה